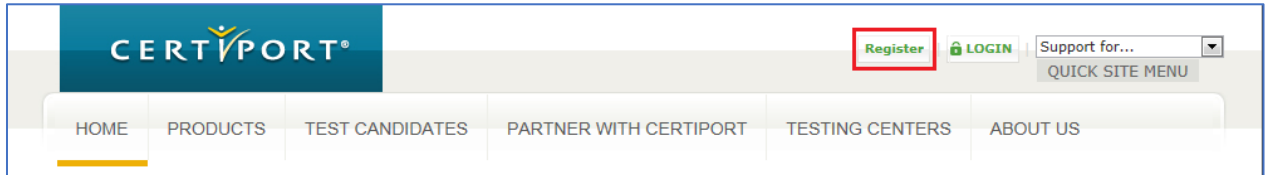


Aanmaken testcentrum bij Certiport

STAP 1: Maak een personal user account aan.

Ga naar www.certiport.com en klik op de knop "Register".



Selecteer de voorkeurstaal en het land waarin u zich bevindt gevolgd door de beveiligingscode.

Vul op de volgende pagina de gevraagde informatie in en klik op "Volgende".

Selecteer in het volgende scherm uw rol (docent) alsmede de onderwijstak waarin u werkzaam bent. Tevens kunt u aangeven in welk vak u gespecialiseerd bent.



Status*

Student

Docent

Niveau student:* Voortgezet onderwijs (jaren op school: 1 - € ▼

Hoofdonderwerp:* <-Selecteren-> ▼

Werknemer

Met pensioen

Werkloos

Geslacht

Man

Vrouw

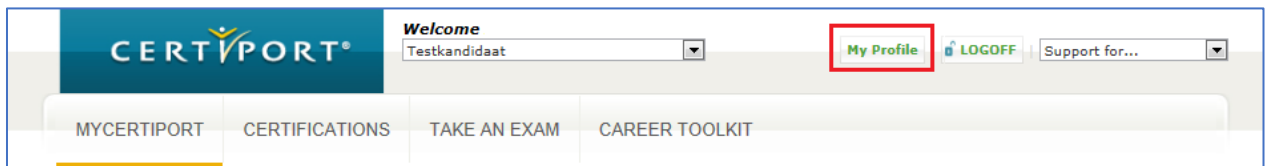
<-Selecteren->

- Kunst/podiumkunsten/beeldende kunst
- Zakelijk
- Communicatie
- Computer/technologie
- Onderwijs
- Techniek
- Gezondheidszorg
- Geesteswetenschappen/letteren/literatuur
- Rechten
- Natuurwetenschappen/natuurkunde/scheikunde/biologie
- Sociale wetenschappen
- Beroepsgerichte studies
- Overig

Vervolgens wordt u gevraagd of u examens wilt afnemen of dat u verder wilt gaan met het registreren voor Proctor. Selecteer dat u verder wilt gaan met examens en klik vervolgens twee maal op “Volgende”.

STAP 2: Een nieuw testcentrum aanmelden bij Certiport.

U wordt nu doorverwezen naar uw persoonlijke pagina. Klik rechtsboven in het scherm op de knop “My Profile”.



CERTIPORT®

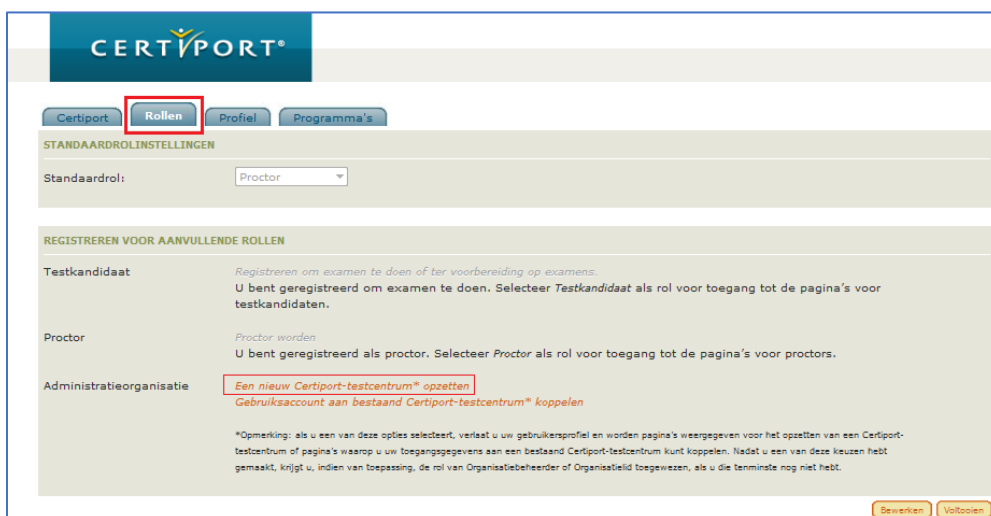
Welcome

Testkandidaat ▼

My Profile LOGOFF Support for... ▼

MYCERTIPORT CERTIFICATIONS TAKE AN EXAM CAREER TOOLKIT

Klik op het tabblad “Rollen” en vervolgens op de link “Een nieuw Certiport-testcentrum opzetten”.



CERTIPORT®

Certiport **Rollen** Profiel Programma's

STANDAARDROLINSTELLINGEN

Standaardrol: Proctor ▼

REGISTREREN VOOR AANVULLENDE ROLLEN

Testkandidaat
Registreren om examens te doen of ter voorbereiding op examens.
U bent geregistreerd om examens te doen. Selecteer *Testkandidaat* als rol voor toegang tot de pagina's voor testkandidaten.

Proctor
Proctor worden
U bent geregistreerd als proctor. Selecteer *Proctor* als rol voor toegang tot de pagina's voor proctors.

Administratieorganisatie
Een nieuw Certiport-testcentrum opzetten
Gebruikersaccount aan bestaand Certiport-testcentrum koppelen

*Opmerking: als u een van deze opties selecteert, verlaat u uw gebruikersprofiel en worden pagina's weergegeven voor het opzetten van een Certiport-testcentrum of pagina's waarop u uw toegangsgegevens aan een bestaand Certiport-testcentrum kunt koppelen. Nadat u een van deze keuzen hebt gemaakt, krijgt u, indien van toepassing, de rol van Organisatiebeheerder of Organisatielid toegewezen, als u die tenminste nog niet hebt.

Bewerken Voltoeren

In het volgende scherm selecteert u het Land en selecteert u “Register a Certiport Center”.

Selecteer in welke sector uw onderwijsinstelling zich bevindt. Voor het Voortgezet Onderwijs is dit "Primary & Secondary Education (Grades K-12)". Klik op "Next".

Selecteer in het volgende scherm de optie "Secondary School".

Vul in het volgende scherm de gevraagde informatie in en klik op "Next".

Vervolgens vraagt Certiport om het IT Academy Membership ID op te geven. Geef indien de instelling een IT Academy-omgeving heeft het Membership ID door. Zo kan Certiport monitoren welke testcentra ook IT Academy-omgevingen zijn; hier zitten mogelijke 'benefits' aan verbonden. Heeft de instelling geen IT Academy dan hoeft u hier niets in te vullen.

Vervolgens dient u de 'Certiport Center Agreement' te accepteren. Als u deze agreement niet accepteert kunt u niet de registratie voor het testcentrum voltooien. In deze agreement worden enkele regels genoemd over het aanschaffen van examenvouchers; deze kunt u negeren. Examenvouchers kunt u namelijk met korting aanschaffen via SLBdiensten.

STAP 3: Bevestigen testcentrum

U ontvangt daarna per email een bevestiging van de registratie. In deze email staat een link, klik hierop om de registratie te bevestigen.

Uw registratie voor een Certiport testcentrum is nu voltooid!

STAP 4: Geef het Certiport testcentrum ID door aan SLBdiensten.

Stuur een email met het testcentrum ID naar lcsupport@slbdiensten.nl. SLBdiensten zal Certiport verzoeken het testcenter goed te keuren open te stellen voor de MOS, MTA, ACA-examens. Of eventuele andere examens die u wilt afnemen.

Daarnaast heeft SLBdiensten het testcenter ID nodig om examens over te zetten naar uw testcenter.

Meer informatie over het aanschaffen van examenvouchers kunt u vinden op de website van SLBdiensten: www.slimindeklas.nl > Leren & Certificeren